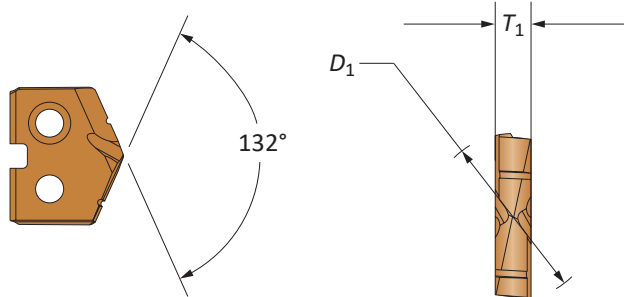


T-A Pro Karbidové břitové destičky

Série Z | Rozsah průměrů: 11.10mm - 12.69mm (0.437" - 0.499")



Destička								
Série	D_1 mm	D_1 inch	Zlomkový ekvivalent	T_1	Kód P	Kód K	Kód N	Kód M
Z-A	11.11	0.4374	7/16	3/32	TAPZ-11.11	TAKZ-11.11	TANZ-11.11	TAMZ-11.11
Z-A	11.20	0.4409		3/32	TAPZ-11.20	TAKZ-11.20	TANZ-11.20	TAMZ-11.20
Z-A	11.30	0.4449		3/32	TAPZ-11.30	TAKZ-11.30	TANZ-11.30	TAMZ-11.30
Z-A	11.40	0.4488		3/32	TAPZ-11.40	TAKZ-11.40	TANZ-11.40	TAMZ-11.40
Z-A	11.50	0.4528		3/32	TAPZ-11.50	TAKZ-11.50	TANZ-11.50	TAMZ-11.50
Z-A	11.51	0.4531	29/64	3/32	TAPZ-11.51	TAKZ-11.51	TANZ-11.51	TAMZ-11.51
Z-A	11.60	0.4567		3/32	TAPZ-11.60	TAKZ-11.60	TANZ-11.60	TAMZ-11.60
Z-A	11.70	0.4606		3/32	TAPZ-11.70	TAKZ-11.70	TANZ-11.70	TAMZ-11.70
Z-A	11.80	0.4646		3/32	TAPZ-11.80	TAKZ-11.80	TANZ-11.80	TAMZ-11.80
Z-A	11.91	0.4689	15/32	3/32	TAPZ-11.91	TAKZ-11.91	TANZ-11.91	TAMZ-11.91
Z-A	12.00	0.4724		3/32	TAPZ-12.00	TAKZ-12.00	TANZ-12.00	TAMZ-12.00
Z-A	12.10	0.4764		3/32	TAPZ-12.10	TAKZ-12.10	TANZ-12.10	TAMZ-12.10
Z-B	12.20	0.4803		3/32	TAPZ-12.20	TAKZ-12.20	TANZ-12.20	TAMZ-12.20
Z-B	12.30	0.4843	31/64	3/32	TAPZ-12.30	TAKZ-12.30	TANZ-12.30	TAMZ-12.30
Z-B	12.40	0.4882		3/32	TAPZ-12.40	TAKZ-12.40	TANZ-12.40	TAMZ-12.40
Z-B	12.50	0.4921		3/32	TAPZ-12.50	TAKZ-12.50	TANZ-12.50	TAMZ-12.50
Z-B	12.60	0.4961		3/32	TAPZ-12.60	TAKZ-12.60	TANZ-12.60	TAMZ-12.60

Destičky se prodávají po 2 ks

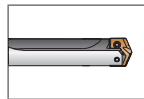
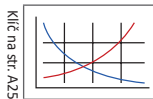
Mezisérie držáků (A, B, C, D)

Jejich použití se doporučuje, pokud vrtáme karbidovými destičkami o průměru na horním konci příslušné série, nebo u aplikací náročných na tuhost systému.

POZNÁMKA: S mezisériovými držáky mohou být použity pouze specifikované destičky, se stejným nebo větším průměrem, než mají příslušné držáky.Destička série A
+ držák série ADestička série C
+ držák série ADestička série C
+ držák série CDestička série A
+ držák série C

A25: 58 - 65

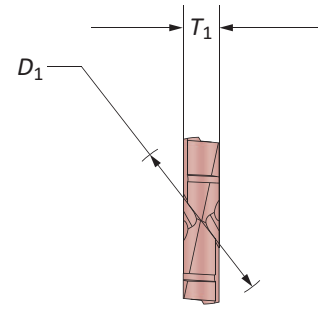
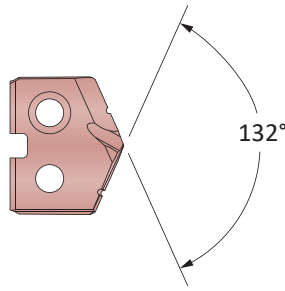
A25: 12 - 13

Velikosti, které nejsou uvedeny, jsou k dispozici na vyžádání.
Při objednávce postupujte podle níže uvedeného příkladu:

Metrické:	13.16mm, Ocel, Série 0 = použijte kód TAP0-13.16
Palcové:	0.5180", Ocel, Série 0 = použijte kód TAP0-13.16

Břitové destičky HSS T-A Pro

Série Z | Rozsah průměrů: 11.10mm - 12.69mm (0.437" - 0.499")



Série	Destička				Kód X
	D_1 mm	D_1 inch	Zlomkový ekvivalent	T_1	
Z-A	11.11	0.4374	7/16	3/32	TAXZ-11.11
Z-A	11.20	0.4409		3/32	TAXZ-11.20
Z-A	11.30	0.4449		3/32	TAXZ-11.30
Z-A	11.40	0.4488		3/32	TAXZ-11.40
Z-A	11.50	0.4528		3/32	TAXZ-11.50
Z-A	11.51	0.4531	29/64	3/32	TAXZ-11.51
Z-A	11.60	0.4567		3/32	TAXZ-11.60
Z-A	11.70	0.4606		3/32	TAXZ-11.70
Z-A	11.80	0.4646		3/32	TAXZ-11.80
Z-A	11.91	0.4689	15/32	3/32	TAXZ-11.91
Z-A	12.00	0.4724		3/32	TAXZ-12.00
Z-A	12.10	0.4764		3/32	TAXZ-12.10
Z-B	12.20	0.4803		3/32	TAXZ-12.20
Z-B	12.30	0.4843	31/64	3/32	TAXZ-12.30
Z-B	12.40	0.4882		3/32	TAXZ-12.40
Z-B	12.50	0.4921		3/32	TAXZ-12.50
Z-B	12.60	0.4961		3/32	TAXZ-12.60

Destičky se prodávají po 2 ks

A

VRTÁNÍ

B

VYVRTÁVÁNÍ

C

VYSTRUŽOVÁNÍ

D

VÁLEČKOVÁNÍ

F

ZÁVITOVÁNÍ

X

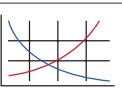
OSTATNÍ

Mezisériové držáků (A, B, C, D)Jejich použití se doporučuje, pokud vrtáme karbidovými destičkami o průměru na horním konci příslušné série, nebo u aplikací náročných na tuhost systému.
POZNÁMKA: S mezisériovými držáky mohou být použity pouze specifikované destičky, se stejným nebo větším průměrem, než mají příslušné držáky.Destička série A
+ držák série ADestička série C
+ držák série ADestička série C
+ držák série CDestička série A
+ držák série C

A25: 58 - 65

A25: 12 - 13

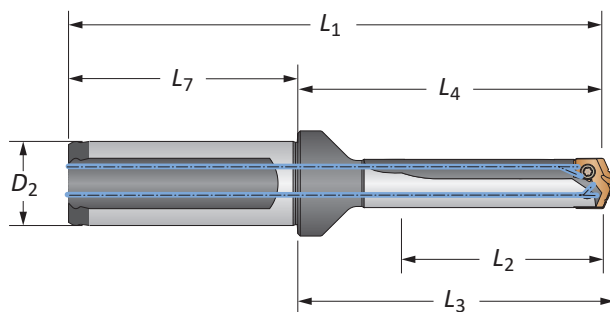
Klíč na str. A25: 1

Velikosti, které nejsou uvedeny, jsou k dispozici na vyžádání.
Při objednávce postupujte podle níže uvedeného příkladu:

Metrické:	13.16mm, Ocel, Série 0 = použijte kód TAP0-13.16
Palcové:	0.5180", Ocel, Série 0 = použijte kód TAP0-13.16

Držáky T-A Pro

Série Z Metrické | Rozsah průměrů: 11.10mm - 12.69mm



Tělo nástroje					Stopka				
Délka	Mezisérie	L ₂	L ₄	L ₃	L ₁	L ₇	D ₂	Ploška	Kód
Krátké	A	12.8	40.7	43.4	90.7	50	20	Ano	HTAZA01-20FM
Krátké	A	12.8	40.7	43.4	90.7	50	20	Ne	HTAZA01-20CM
Krátké	B	12.8	40.7	43.4	90.7	50	20	Ano	HTAZB01-20FM
Krátké	B	12.8	40.7	43.4	90.7	50	20	Ne	HTAZB01-20CM
3xD	A	36.9	68.4	71.2	118.4	50	20	Ano	HTAZA03-20FM
3xD	A	36.9	68.4	71.2	118.4	50	20	Ne	HTAZA03-20CM
3xD	B	36.9	68.4	71.2	118.4	50	20	Ano	HTAZB03-20FM
3xD	B	36.9	68.4	71.2	118.4	50	20	Ne	HTAZB03-20CM
5xD	A	61.0	92.5	95.3	142.5	50	20	Ano	HTAZA05-20FM
5xD	A	61.0	92.5	95.3	142.5	50	20	Ne	HTAZA05-20CM
5xD	B	61.0	92.5	95.3	142.5	50	20	Ano	HTAZB05-20FM
5xD	B	61.0	92.5	95.3	142.5	50	20	Ne	HTAZB05-20CM
7xD	A	85.0	116.5	119.3	166.6	50	20	Ano	HTAZA07-20FM
7xD	A	85.0	116.5	119.3	166.6	50	20	Ne	HTAZA07-20CM
7xD	B	85.0	116.5	119.3	166.6	50	20	Ano	HTAZB07-20FM
7xD	B	85.0	116.5	119.3	166.6	50	20	Ne	HTAZB07-20CM
10xD	A	121.2	152.7	155.5	202.7	50	20	Ano	HTAZA10-20FM
10xD	A	121.2	152.7	155.5	202.7	50	20	Ne	HTAZA10-20CM
10xD	B	121.2	152.7	155.5	202.7	50	20	Ano	HTAZB10-20FM
10xD	B	121.2	152.7	155.5	202.7	50	20	Ne	HTAZB10-20CM
12xD	A	145.2	176.7	179.5	226.8	50	20	Ano	HTAZA12-20FM
12xD	A	145.2	176.7	179.5	226.8	50	20	Ne	HTAZA12-20CM
12xD	B	145.2	176.7	179.5	226.8	50	20	Ano	HTAZB12-20FM
12xD	B	145.2	176.7	179.5	226.8	50	20	Ne	HTAZB12-20CM
15xD	A	181.4	212.9	215.7	262.9	50	20	Ano	HTAZA15-20FM
15xD	A	181.4	212.9	215.7	262.9	50	20	Ne	HTAZA15-20CM
15xD	B	181.4	212.9	215.7	262.9	50	20	Ano	HTAZB15-20FM
15xD	B	181.4	212.9	215.7	262.9	50	20	Ne	HTAZB15-20CM

Příslušenství

Šroubky pro destičku	Šroubky s nylonem	Šroubovák pro destičky	Momentový šroubovák	Výměnné kolíky	Přípustný utahovací moment*
7247-IP7-1	7247N-IP7-1	8IP-7	8IP-7TL	8IP-7B	84 N-cm (7.4 in-lbs)

*Utahovací momenty jsou vypočítány s koeficientem tření $\mu = 0,14$ a představují 90 % meze kluzu.

VAROVÁNÍ

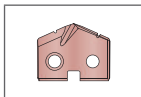
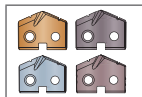
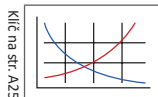
Doporučené hodnoty rychlostí a posuvů najdete v příslušných grafech. Pokyny pro hluboké vrtání najdete v této části katalogu na stránce A25:68.

Aktuální informace a postupy najdete na www.alliedmachine.com/DeepHoleGuidelines. Technická podpora pro vaše konkrétní konkrétní aplikace je k dispozici prostřednictvím našich aplikačních techniků.

A25: 58 - 65

A25: 10

A25: 11



Ⓜ = Metrické (mm)

Ⓜ = Palcové (in)

Šroubky se prodávají po 10 ks