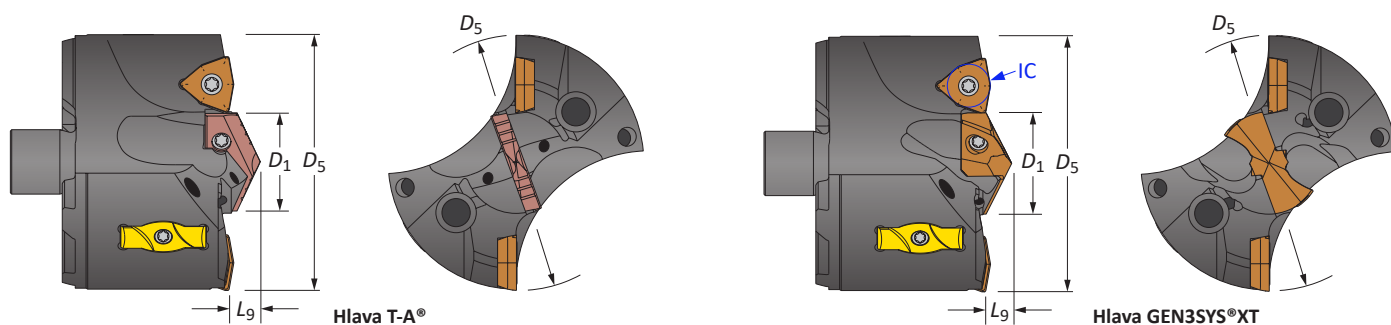


## Vrtací hlavy APX

83 Série | Rozsah průměrů: 83.00 mm - 88.99 mm (3.2674" - 3.5035")



### Hlavy

Hlava					Hlava T-A®			Hlava GEN3SYS®XT			Průměr destičky IC
D <sub>5</sub> mm	D <sub>5</sub> inch	D <sub>5</sub> zlomkem	D <sub>1</sub>	L <sub>9</sub>	Obj. číslo	Série pilotní destičky	Pilotní destička	Obj. číslo	Série pilotní destičky	Pilotní destička	
84.00	3.3071	–	35	11.11	V8302S-84	2	4C*2H-35	V8332S-84	32	7C*32P-35	12.70
84.14	3.3125	3-5/16	35	11.11	V8302S-0310	2	4C*2H-35	V8332S-0310	32	7C*32P-35	12.70
85.73	3.3750	3-3/8	35	11.11	V8302S-0312	2	4C*2H-35	V8332S-0312	32	7C*32P-35	12.70
86.00	3.3859	–	35	11.11	V8302S-86	2	4C*2H-35	V8332S-86	32	7C*32P-35	12.70
87.31	3.4375	3-7/16	35	11.11	V8302S-0314	2	4C*2H-35	V8332S-0314	32	7C*32P-35	12.70
88.00	3.4646	–	35	11.11	V8302S-88	2	4C*2H-35	V8332S-88	32	7C*32P-35	12.70
88.90	3.5000	3-1/2	35	11.11	V8302S-0316	2	4C*2H-35	V8332S-0316	32	7C*32P-35	12.70

\*Odkazuje na jakost karbidu (1 = K35, 2 = K20)

### Destičky IC

Povlak	Průměr	Jakost	Geometrie	Obj. číslo	Šroub pro destičku	Šroubovák pro destičku	Přípustný utahovací moment*
AM300®	12.70	P35	Standard	OP-080508-PW	74012-IP15-1	8IP-15	690 N-cm (61.0 in-lbs)
AM300®	12.70	K35	Standard	OP-080508-1PW	74012-IP15-1	8IP-15	690 N-cm (61.0 in-lbs)
AM300®	12.70	K25	Standard	OP-080508-2PW	74012-IP15-1	8IP-15	690 N-cm (61.0 in-lbs)
AM300®	12.70	P35	High Rake	OP-080508-PWHR	74012-IP15-1	8IP-15	690 N-cm (61.0 in-lbs)

\*Utahovací momenty se vypočítávají s koeficientem tření  $\mu = 0,14$  a představují 90 % meze kluzu.

### Otěrové vložky

Obj. číslo	Šroub otěrové vložky	Šroubovák pro otěrové vložky	Přípustný utahovací moment*
WP7095	7358-IP10-1	8IP-10	300 N-cm (27.0 in-lbs)

\*Utahovací momenty se vypočítávají s koeficientem tření  $\mu = 0,14$  a představují 90 % meze kluzu.

### Příslušenství pilotních destiček

Pilotní destička	Série pilotní destičky	Šroub pro destičku	Šroubovák pro destičku	Přípustný utahovací moment*
T-A®	2	7495-IP15-1	8IP-15	690 N-cm (61.0 in-lbs)
GEN3SYS®	32	7495-IP15-1	8IP-15	690 N-cm (61.0 in-lbs)

\*Utahovací momenty se vypočítávají s koeficientem tření  $\mu = 0,14$  a představují 90 % meze kluzu.

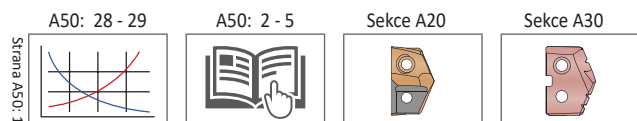
Neskladové rozměry jsou rovněž dostupné. Příklad objednání níže.

U neskladových rozměrů může být účtován příplatek.

<b>Metrické</b>	38 Série, T-A® (1 Série), 42.15 mm	Obj. číslo = V3801D-42.15
<b>Palcové</b>	38 Série, T-A® (1 Série), 1.6790"	Obj. číslo = V3801D-1.6790

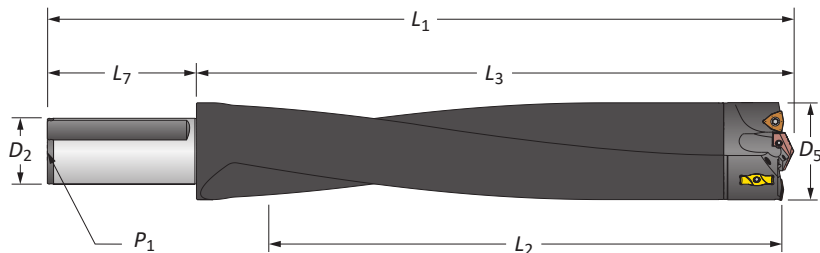
Otěrové vložky se dodávají po dvou kusech | Šroubky pro otěrové vložky se dodávají po 4 kusech

Destičky IC se dodávají v balení po dvou kusech  
Šroubky pro destičky se dodávají v balení po dvou kusech



## Držáky APX

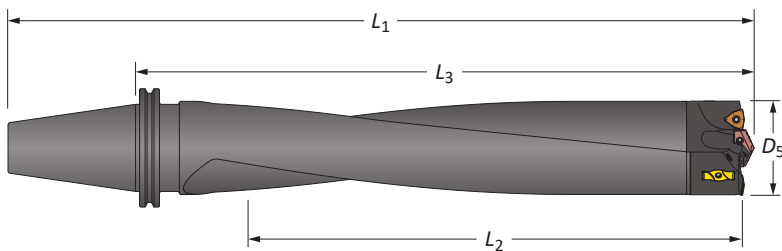
83 Série | Rozsah průměrů: 83.00 mm - 88.99 mm (3.2674" - 3.5035")



## Válcová stopka

Délka	D <sub>5</sub>	Délky			Stopka			Obj. číslo	
		L <sub>2</sub>	L <sub>3</sub>	L <sub>1</sub>	L <sub>7</sub>	D <sub>2</sub>	P <sub>1</sub>		
III	3xD	83.00 - 88.99	258	312.5	392.6	80.0	50.0	6.35*	W8303H-50FM
	5xD	83.00 - 88.99	445	490.5	570.5	80.0	50.0	6.35*	W8305H-50FM
	8xD	83.00 - 88.99	705	750.3	830.3	80.0	50.0	6.35*	W8308H-50FM
I	3xD	3.2674 - 3.5035	10-1/8	12-5/16	16-13/16	4-1/2	2	1/4	W8303H-200F
	5xD	3.2674 - 3.5035	17-1/2	19-5/16	23-13/16	4-1/2	2	1/4	W8305H-200F
	8xD	3.2674 - 3.5035	27-3/4	29-35/64	34-3/64	4-1/2	2	1/4	W8308H-200F

\*Závit dle BSP a ISO 7-1



## Stopka CV50

Délka	D <sub>5</sub>		Délky			Stopka	Obj. číslo	
	mm	inch	L <sub>2</sub>	L <sub>3</sub>	L <sub>1</sub>			
I	3xD	83.00 - 88.99	3.2674 - 3.5035	10-1/8	13-11/16	17-11/16	CV50	W8303H-CV50
	5xD	83.00 - 88.99	3.2674 - 3.5035	17-1/2	20-11/16	24-11/16	CV50	W8305H-CV50
	8xD	83.00 - 88.99	3.2674 - 3.5035	26-7/8	30-3/64	34-3/64	CV50	W8308H-CV50

## Příslušenství pro montáž

Upevňovací šroub	Upevňovací šroub - bit	Přípustný utahovací moment*
78027-IP30-1	8IP-30B	2825 N-cm (250 in-lb)

 \*Utahovací momenty se vypočítávají s koeficientem tření  $\mu = 0,14$  a představují 90 % meze kluzu.

**VAROVÁNÍ** Doporučené úpravy rychlostí a posuvů naleznete v tabulkách rychlosti a posuvů. Pokyny pro vrtání hlubokých otvorů v této části katalogu naleznete na straně A50:30. Navštivte [www.alliedmachine.com](http://www.alliedmachine.com), kde najdete nejaktuálnější informace a postupy. Technická podpora výrobce je k dispozici pro vaše konkrétní aplikace prostřednictvím našich aplikačních techniků.

III = Metrické (mm)  
I = Palcové (in)

Šrouby se dodávají v balení po 4 kusech