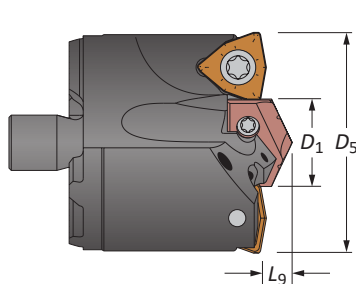
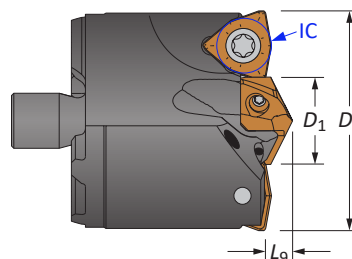
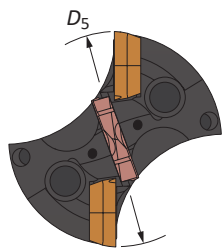


Vrtací hlavy APX

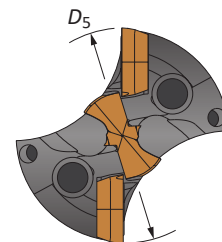
Série 33 | Rozsah průměrů: 33.00 mm - 37.99 mm (1.2992" - 1.4688")



Hlava T-A®



Hlava GEN3SYS®XT



Hlavy

Hlava					Hlava T-A®			Hlava GEN3SYS®XT			Průměr destičky IC
D ₅ mm	D ₅ inch	D ₅ zlomkem	D ₁	L ₉	Obj. číslo	Série pilotní destičky	Pilotní destička	Obj. číslo	Série pilotní destičky	Pilotní destička	
33.00	1.2992	–	16	6.35	V3300D-33	0	4C*0H-16	V3316D-33	16	7C*16P-16	7.94
33.34	1.3125	1-5/16	16	6.35	V3300D-34	0	4C*0H-16	V3316D-34	16	7C*16P-16	7.94
34.00	1.3386	–	18	6.35	V3301D-34	1	4C*1H-18	V3318D-34	18	7C*18P-18	7.94
34.13	1.3438	1-11/32	18	6.35	V3301D-0111	1	4C*1H-18	V3318D-0111	18	7C*18P-18	7.94
34.93	1.3750	1-3/8	18	6.35	V3301D-0112	1	4C*1H-18	V3318D-0112	18	7C*18P-18	7.94
35.00	1.3780	–	18	6.35	V3301D-35	1	4C*1H-18	V3318D-35	18	7C*18P-18	7.94
35.72	1.4063	1-13/32	18	6.35	V3301D-0113	1	4C*1H-18	V3318D-0113	18	7C*18P-18	7.94
36.00	1.4173	–	20	6.35	V3301D-36	1	4C*1H-20	V3320D-36	20	7C*20P-20	7.94
36.51	1.4375	1-7/16	20	6.35	V3301D-0114	1	4C*1H-20	V3320D-0114	20	7C*20P-20	7.94
37.00	1.4567	–	20	6.35	V3301D-37	1	4C*1H-20	V3320D-37	20	7C*20P-20	7.94
37.31	1.4688	1-15/32	20	6.35	V3301D-0115	1	4C*1H-20	V3320D-0115	20	7C*20P-20	7.94

*Odkazuje na jakost karbidu (1 = K35, 2 = K20)

Destičky IC

Povlak	Průměr	Jakost	Geometrie	Obj. číslo	Šroub pro destičku	Šroubovák pro destičku	Přípustný utahovací moment*
AM300®	7.94	P35	Standard	OP-05T308-PW	IS-10-1	8IP-10	305 N-cm (27.0 in-lbs)
AM300®	7.94	K35	Standard	OP-05T308-1PW	IS-10-1	8IP-10	305 N-cm (27.0 in-lbs)
AM300®	7.94	K25	Standard	OP-05T308-2PW	IS-10-1	8IP-10	305 N-cm (27.0 in-lbs)
AM300®	7.94	P35	High Rake	OP-05T308-PWHR	IS-10-1	8IP-10	305 N-cm (27.0 in-lbs)

*Utahovací momenty se vypočítávají s koeficientem tření $\mu = 0,14$ a představují 90 % meze kluzu.

Příslušenství pilotních destiček

Pilotní destička	Série pilotní destičky	Šroub pro destičku	Šroubovák pro destičku	Přípustný utahovací moment*
T-A®	0	72567-IP8-1	8IP-8	175 N-cm (15.5 in-lbs)
T-A®	1	7375-IP9-1	8IP-9	305 N-cm (27.0 in-lbs)
GEN3SYS®	16	72556-IP8-1	8IP-8	175 N-cm (15.5 in-lbs)
GEN3SYS®	18	7375-IP9-1	8IP-9	305 N-cm (27.0 in-lbs)
GEN3SYS®	20	7375-IP9-1	8IP-9	305 N-cm (27.0 in-lbs)

*Utahovací momenty se vypočítávají s koeficientem tření $\mu = 0,14$ a představují 90 % meze kluzu.



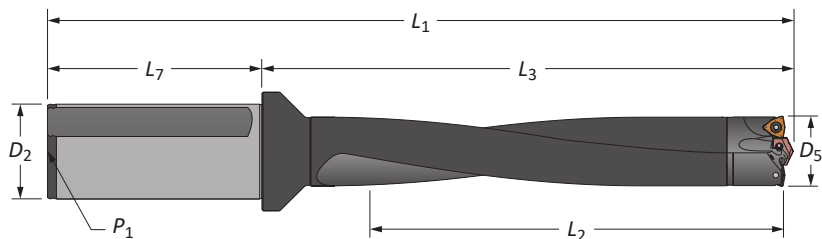
Neskladové rozměry jsou rovněž dostupné. Příklad objednání níže.
U neskladových rozměrů může být účtován příplatek.

Metrické	série 38, T-A® (série 1), 42.15 mm	Obj. číslo = V3801D-42.15
Palcové	série 38, T-A® (série 1), 1.6790"	Obj. číslo = V3801D-1.6790

Destičky IC se dodávají v balení po dvou kusech
Šroubky pro destičky se dodávají v balení po dvou kusech

Držáky APX

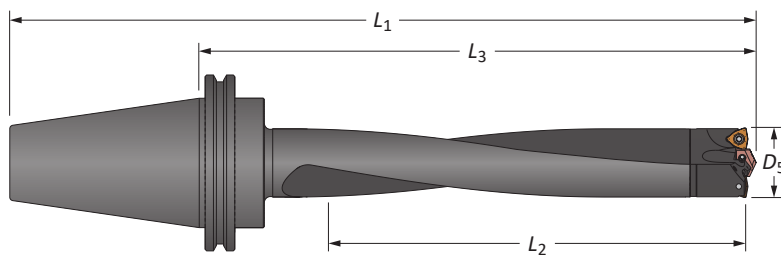
Série 33 | Rozsah průměrů: 33.00 mm - 37.99 mm (1.2992" - 1.4688")



Válcová stopka

m	Délka	D ₅	Délky			Stopka			Obj. číslo
			L ₂	L ₃	L ₁	L ₇	D ₂	P ₁	
m	3xD	33.00 - 37.99	113	167.4	237.4	70.0	40.0	6.35*	W3303H-40FM
	5xD	33.00 - 37.99	189	243.4	313.4	70.0	40.0	6.35*	W3305H-40FM
	8xD	33.00 - 37.99	303	357.4	427.4	70.0	40.0	6.35*	W3308H-40FM
	10xD	33.00 - 37.99	379	433.4	503.4	70.0	40.0	6.35*	W3310H-40FM
i	3xD	1.2992 - 1.4960	4-7/16	6-19/32	9-9/32	2-11/16	1-1/2	1/4	W3303H-150F
	5xD	1.2992 - 1.4960	7-27/64	9-37/64	12-9/32	2-11/16	1-1/2	1/4	W3305H-150F
	8xD	1.2992 - 1.4960	11-59/64	14-5/64	16-3/4	2-11/16	1-1/2	1/4	W3308H-150F
	10xD	1.2992 - 1.4960	14-29/32	17-1/16	19-3/4	2-11/16	1-1/2	1/4	W3310H-150F



*Závit dle BSP a ISO 7-1



CAT Integrální stopka

i	Délka	D ₅		Délky			Stopka	Obj. číslo
		mm	inch	L ₂	L ₃	L ₁		
i	3xD	33.00 - 37.99	1.2992 - 1.4960	4-7/16	7-3/8	10-3/16	CV40	W3303H-CV40
	5xD	33.00 - 37.99	1.2992 - 1.4960	7-27/64	10-23/64	13-11/64	CV40	W3305H-CV40
	8xD	33.00 - 37.99	1.2992 - 1.4960	11-59/64	14-55/64	17-21/32	CV40	W3308H-CV40
	10xD	33.00 - 37.99	1.2992 - 1.4960	14-29/32	17-27/32	20-21/32	CV40	W3310H-CV40
	3xD	33.00 - 37.99	1.2992 - 1.4960	4-7/16	7-3/8	11-1/2	CV50	W3303H-CV50
	5xD	33.00 - 37.99	1.2992 - 1.4960	7-27/64	10-23/64	14-31/64	CV50	W3305H-CV50
	8xD	33.00 - 37.99	1.2992 - 1.4960	11-59/64	14-55/64	18-31/32	CV50	W3308H-CV50
	10xD	33.00 - 37.99	1.2992 - 1.4960	14-29/32	17-27/32	21-31/32	CV50	W3310H-CV50

Příslušenství pro montáž

		
Upevňovací šroub	Šroubovák	Přípustný utahovací moment*
75020-IP20-1	8IP-20	678 N-cm (60 in-lb)

*Utahovací momenty se vypočítávají s koeficientem tření $\mu = 0,14$ a představují 90 % meze kluzu.

VAROVÁNÍ Doporučené úpravy rychlostí a posuvů naleznete v tabulkách rychlostí a posuvů. Pokyny pro vrtání hlubokých otvorů v této části katalogu naleznete na straně A50:30. Navštivte www.alliedmachine.com, kde najdete nejaktuálnější informace a postupy. Technická podpora výrobce je k dispozici pro vaše konkrétní aplikace prostřednictvím našich aplikačních techniků.

Ⓜ = Metrické (mm)
 Ⓜ = Palcové (in)

Šrouby se dodávají v balení po 4 kusech