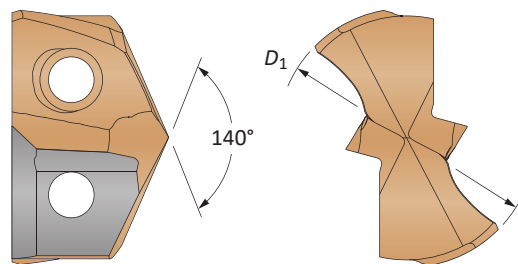






**Břitové destičky GEN3SYS®XT**

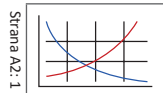
Série 11 | Rozsah průměrů: 11.00 mm - 11.99 mm (0.4331" - 0.4723")



Karbidový substrát	Destička						
	D_1 mm	D_1 (palců)	Zlomkový ekvivalent	Obj. č. standardní	Obj. č. Low Rake	Obj. č. Litina	Obj. č. Nerez
K35 (C1)	11.00	0.4331	–	7C111P-11	7C111P-11LR	–	–
	11.11	0.4375	7/16	7C111P-0014	7C111P-0014LR	–	–
	11.50	0.4528	–	7C111P-11.5	7C111P-11.5LR	–	–
	11.51	0.4531	29/64	7C111P-.453	7C111P-.453LR	–	–
	11.91	0.4688	15/32	7C111P-0015	7C111P-0015LR	–	–
K20 (C2)	11.00	0.4331	–	7C211P-11	7C211P-11LR	7C211P-11CI	7C211P-11AS
	11.11	0.4375	7/16	7C211P-0014	7C211P-0014LR	7C211P-0014CI	7C211P-0014AS
	11.50	0.4528	–	7C211P-11.5	7C211P-11.5LR	7C211P-11.5CI	7C211P-11.5AS
	11.51	0.4531	29/64	7C211P-.453	7C211P-.453LR	7C211P-.453CI	7C211P-.453AS
	11.91	0.4688	15/32	7C211P-0015	7C211P-0015LR	7C211P-0015CI	7C211P-0015AS

Destičky jsou dodávány po 1 ks.

A2: 66 - 75



Strana A2: 1

A2: 2 - 5

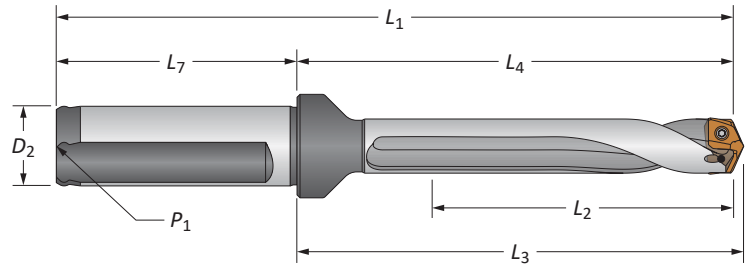


Neuvedené průměry na objednávku.
Při objednávání postupujte dle následujícího příkladu:

Palcové:	0.5200", 13 série, C2 = Použít obj. č. 7C213P-5200
Metrické:	13.20 mm, 13 série, C2 = Použít obj. č. 7C213P-13.20

Držáky GEN3SYS®XT Standard

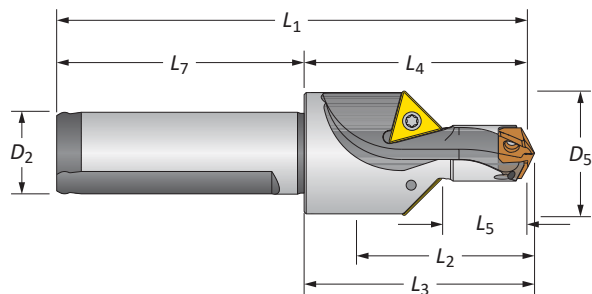
Série 11 | Rozsah průměrů: 11.00 mm - 11.99 mm (0.4331" - 0.4723")



S přímou drážkou i drážkou ve šroubovici

Drážka	Délka	Tělo držáku				Stopka				Obj. číslo
		L_2	L_4	L_3	L_1	L_7	D_2	P_1	Ploška	
 přímá	3xD	36.0	62.6	64.7	110.6	48.0	16.0	1/16*	ANO	60311S-16FM
	5xD	60.0	86.6	88.6	134.6	48.0	16.0	1/16*	ANO	60511S-16FM
	7xD	84.0	110.6	112.6	158.6	48.0	16.0	1/16*	ANO	60711S-16FM
 ve šroubovici	Krátké	16.0	42.6	44.7	90.6	48.0	16.0	1/16*	ANO	60111H-16FM
	3xD	36.0	62.6	64.7	110.6	48.0	16.0	1/16*	ANO	60311H-16FM
	3xD	36.0	62.6	64.7	110.6	48.0	16.0	1/16*	NE	60311H-16CM
	5xD	60.0	86.6	88.6	134.6	48.0	16.0	1/16*	ANO	60511H-16FM
	5xD	60.0	86.6	88.6	134.6	48.0	16.0	1/16*	NE	60511H-16CM
	7xD	84.0	110.6	112.6	158.6	48.0	16.0	1/16*	ANO	60711H-16FM
	7xD	84.0	110.6	112.6	158.6	48.0	16.0	1/16*	NE	60711H-16CM
 ve šroubovici	3xD	1-27/64	2-29/64	2-17/32	4-21/64	1-7/8	5/8	1/16	ANO	60311S-063F
	5xD	2-23/64	3-13/32	3-31/64	5-9/32	1-7/8	5/8	1/16	ANO	60511S-063F
	7xD	3-19/64	4-11/32	4-27/64	6-7/32	1-7/8	5/8	1/16	ANO	60711S-063F
	Krátké	5/8	1-43/64	1-3/4	3-35/64	1-7/8	5/8	1/16	ANO	60111H-063F
	3xD	1-27/64	2-29/64	2-17/32	4-21/64	1-7/8	5/8	1/16	ANO	60311H-063F
	3xD	1-27/64	2-29/64	2-17/32	4-21/64	1-7/8	5/8	1/16	NE	60311H-063C
	5xD	2-23/64	3-13/32	3-31/64	5-9/32	1-7/8	5/8	1/16	ANO	60511H-063F
	5xD	2-23/64	3-13/32	3-31/64	5-9/32	1-7/8	5/8	1/16	NE	60511H-063C
	7xD	3-19/64	4-11/32	4-27/64	6-7/32	1-7/8	5/8	1/16	ANO	60711H-063F
	7xD	3-19/64	4-11/32	4-27/64	6-7/32	1-7/8	5/8	1/16	NE	60711H-063C

*Závit dle BSP a ISO 7-1



Vrtání / závitování

Stupeň	Tělo držáku					Stopka		Obj. číslo	 Destička pro zahlubování	
	D_5	L_5	L_2	L_4	L_3	L_1	L_7			D_2
 m	24.1	16.5	23.8	42.2	44.3	90.2	48.0	16.0	60111C45-16FM	TCMT-110204
 i	61/64	21/32	15/16	1-43/64	1-3/4	3-35/64	1-7/8	5/8	60111C45-063F	TCMT-110204

Příslušenství

Šroubky pro destičku	Šroubovák pro destičku	Momentový šroubovák	Výměnné špičky	Přípustný krouticí moment*
71843-IP6-1	8IP-6	8IP-6TL	8IP-6B	50 N-cm (4.4 in-lbs)

*Utahovací momenty se vypočítávají s koeficientem tření $\mu = 0,14$ a představují 90 % meze kluzu.

Destičky pro zahlubování se dodávají samostatně v balení po 10 ks. | Šroubky se dodávají po 10 ks.

 = Metrický (mm)
 = Palcový (in)