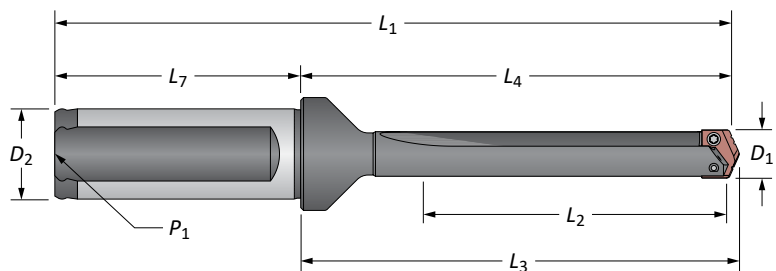


Držáky břitových destiček T-A®

Série Z | Válcová stopka s ploškou

A

VRTÁNÍ

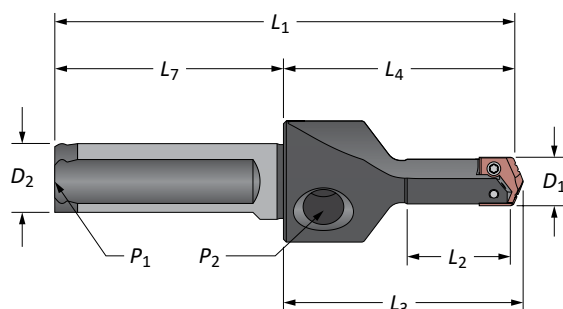


B

VVRTÁVÁNÍ



Velmi krátké



C

VYSTRUŽOVÁNÍ

Přímá drážka

Délka	D_1	Tělo nástroje					Stopka			Kód
		L_2	L_4	L_3	L_1	D_2	L_7	P_1		
Velmi krátké	11.5 - 12.5	19.1	47.6	50.0	95.6	16.0	48.0	1/16*	210Z0S-16FM	
Krátké	11.5 - 12.5	31.8	61.1	63.5	111.1	20.0	50.0	1/8*	220Z0S-20FM	
XL	11.5 - 12.5	222.3	251.7	254.1	301.7	20.0	50.0	1/8*	270Z0S-20FM	
3XL	11.5 - 12.5	290.5	319.9	322.3	369.9	20.0	50.0	1/8*	290Z0S-20FM	
Velmi krátké	7/16 - 1/2	3/4	1-7/8	1-31/32	3-3/4	5/8	1-7/8	1/16	210Z0S-063F	
Krátké	7/16 - 1/2	1-1/4	2-13/32	2-1/2	4-7/16	3/4	2-1/32	1/8	220Z0S-075F	
Standard	7/16 - 1/2	2-3/8	3-17/32	3-5/8	5-9/16	3/4	2-1/32	1/8	240Z0S-075F	
Prodloužené	7/16 - 1/2	4-3/8	5-17/32	5-5/8	7-9/16	3/4	2-1/32	1/8	250Z0S-075F	

* Metrický závit BSP / ISO 7-1

POZNÁMKA: Velmi krátké držáky mají postranní vývod 1/8" (P_2)

D

VÁLEČKOVÁNÍ

E

ZÁVITOVÁNÍ

Příslušenství

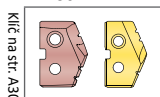
Šrouby	Šrouby s nylon. jištěním	Šroubovák	Momentový šroubovák	Vyměnitelné hroty	* Přípustný utahovací moment
7247-IP7-1	7247N-IP7-1	8IP-7	8IP-7TL	8IP-7B	84 N/cm (7.4 in-lbs)

* Uťahovací momenty se počítají s koeficientem tření $\mu = 0,14$ a představují 90 % meze kluzu

X

OSTATNÍ

A30: 22 - 27



Klíč na str. A30: 1

m = Metrický (mm)

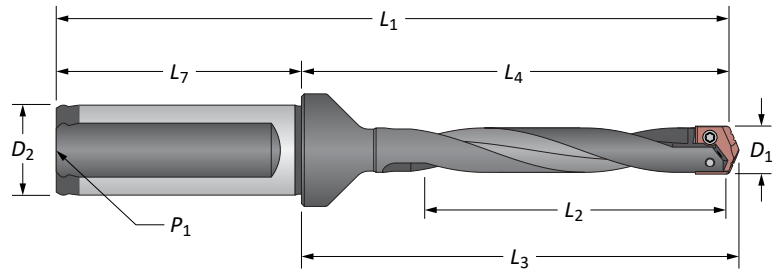
i = Palcový (in)

Šrouby se dodávají po 10 ks

POZOR! Doporučené hodnoty rychlostí a posuvů najdete v příslušných grafech. Pokyny pro hluboké vrtání najdete v této části katalogu na stránce A30: 148. Aktuální informace a postupy najdete na www.alliedmachine.com. Technická podpora pro vaše konkrétní aplikace je k dispozici prostřednictvím našich aplikačních techniků.

Držáky břitových destiček T-A®

Série Z | Válcová stopka s ploškou



Drážka ve šroubovici

Délka	D_1	Tělo nástroje				Stopka			Kód
		L_2	L_4	L_3	L_1	D_2	L_7	P_1	
m Standard	11.5 - 12.5	60.3	89.7	92.1	139.7	20.0	50.0	1/8*	240Z0H-20FM
Standard Plus	11.5 - 12.8	86.0	115.4	117.8	165.4	20.0	50.0	1/8*	245Z0H-20FM
Prodloužené	11.5 - 12.5	111.1	140.5	142.9	190.5	20.0	50.0	1/8*	▲ 250Z0H-20FM
Dlouhé	11.5 - 12.8	180.0	209.4	211.8	259.4	20.0	50.0	1/8*	▲ 260Z0H-20FM
i Standard	7/16 - 1/2	2-3/8	3-17/32	3-5/8	5-9/16	3/4	2-1/32	1/8	240Z0H-075F
Standard Plus	7/16 - 1/2	3-3/8	4-35/64	4-41/64	6-43/64	3/4	2-1/32	1/8	245Z0H-075F
Prodloužené	7/16 - 1/2	4-3/8	5-17/32	5-5/8	7-9/16	3/4	2-1/32	1/8	▲ 250Z0H-075F
Dlouhé	7/16 - 1/2	7-1/16	8-1/4	8-11/32	10-3/8	3/4	2-1/32	1/8	▲ 260Z0H-075F

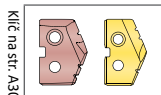
*Metrický závit BSP / ISO 7-1

Příslušenství

					* Přípustný utahovací moment
Šrouby	Šrouby s nylon. jištěním	Šroubovák	Momentový šroubovák	Vyměnitelné hroty	84 N/cm (7.4 in-lbs)
7247-IP7-1	7247N-IP7-1	8IP-7	8IP-7TL	8IP-7B	

* Uťahovací momenty se počítají s koeficientem tření $\mu = 0,14$ a představují 90 % meze kluzu

A30: 22 - 27



Klíč na str. A30: 1

m = Metrický (mm)

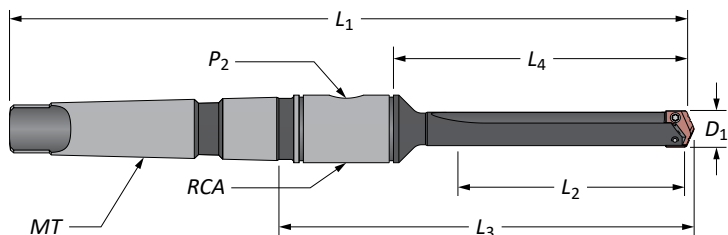
i = Palcový (in)

Šrouby se dodávají po 10 ks

POZOR! Doporučené hodnoty rychlostí a posuvů najdete v příslušných grafech. Pokyny pro hluboké vrtání najdete v této části katalogu na stránce A30: 148. Aktuální informace a postupy najdete na www.alliedmachine.com. Technická podpora pro vaše konkrétní konkrétní aplikace je k dispozici prostřednictvím našich aplikačních techniků.

Držáky břitových destiček T-A®

Série Z | S kuželovou stopkou

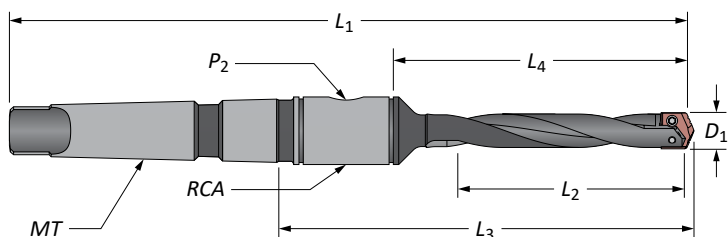


Přímá drážka

Délka	D ₁	Tělo nástroje				Stopka			Kód
		L ₂	L ₄	L ₃	L ₁	MT	P ₂	RCA	
m Krátké	11.5 - 12.5	31.8	51.5	88.0	160.3	#2**	1/16*	2T-2SRM	220Z0S-002M
i Krátké	7/16 - 1/2	1-1/4	2-1/32	3-15/32	6-5/16	#2	1/16	2T-2SR	220Z0S-002I
Standard	7/16 - 1/2	2-3/8	3-5/32	4-19/32	7-7/16	#2	1/16	2T-2SR	240Z0S-002I
Prodloužené	7/16 - 1/2	4-3/8	5-5/32	6-19/32	9-7/16	#2	1/16	2T-2SR	250Z0S-002I

*Metrický závit BSP / ISO 7-1

**Pro ISO 296 typ BEK



Drážka ve šroubovici

Délka	D ₁	Tělo nástroje				Stopka			Kód
		L ₂	L ₄	L ₃	L ₁	MT	P ₂	RCA	
m Standard	11.5 - 12.5	60.3	80.2	116.7	188.9	#2**	1/16*	2T-2SRM	240Z0H-002M
Prodloužené	11.5 - 12.5	111.1	130.9	167.4	239.7	#2**	1/16*	2T-2SRM	250Z0H-002M
i Standard	7/16 - 1/2	2-3/8	3-5/32	4-19/32	7-7/16	#2	1/16	2T-2SR	240Z0H-002I
Prodloužené	7/16 - 1/2	4-3/8	5-5/32	6-19/32	9-7/16	#2	1/16	2T-2SR	250Z0H-002I

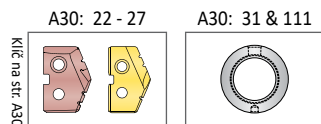
*Metrický závit BSP / ISO 7-1

**Pro ISO 296 typ BEK

Příslušenství

Šrouby	Šrouby s nylon. jišťením	Šroubovák	Momentový šroubovák	Vyměnitelné hroty	* Přípustný utahovací moment
7247-IP7-1	7247N-IP7-1	8IP-7	8IP-7TL	8IP-7B	84 N/cm (7.4 in-lbs)

* Uťahovací momenty se počítají s koeficientem tření $\mu = 0,14$ a představují 90 % meze kluzu



Klíč na str. A30-1

m = Metrický (mm)

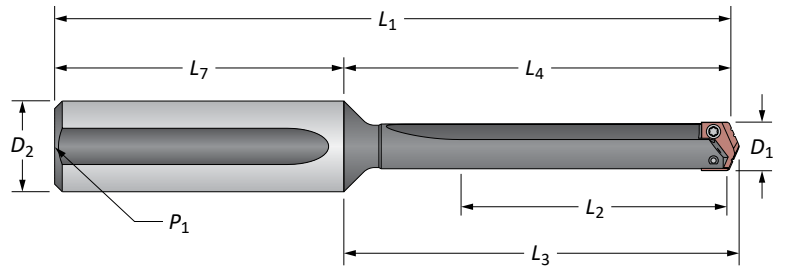
i = Palcový (in)

Šrouby se dodávají po 10 ks

POZOR! Doporučené hodnoty rychlostí a posuvů najdete v příslušných grafech. Pokyny pro hluboké vrtání najdete v této části katalogu na stránce A30: 148. Aktuální informace a postupy najdete na www.alliedmachine.com. Technická podpora pro vaše konkrétní konkrétní aplikace je k dispozici prostřednictvím našich aplikačních techniků.

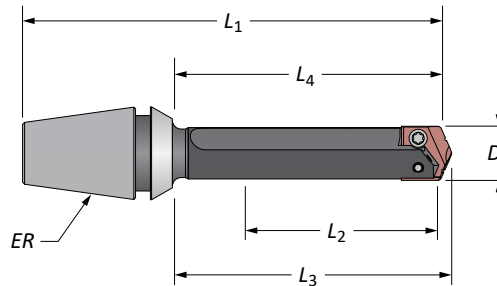
Držáky břitových destiček T-A®

Série Z | Válcová stopka | Upínač ER



Přímá drážka

Délka	D ₁	Tělo nástroje				Stopka			Kód
		L ₂	L ₄	L ₃	L ₁	D ₂	L ₇	P ₁	
Krátké	7/16 - 1/2	1-1/4	2-1/32	2-1/8	4-13/32	3/4	2-3/8	1/8	220Z0S-075L
Standard	7/16 - 1/2	2-3/8	3-5/32	3-1/4	5-17/32	3/4	2-3/8	1/8	240Z0S-075L
Prodloužené	7/16 - 1/2	4-3/8	5-5/32	5-1/4	7-17/32	3/4	2-3/8	1/8	250Z0S-075L
XL	7/16 - 1/2	8-3/4	9-17/32	9-5/8	11-29/32	3/4	2-3/8	1/8	270Z0S-075L
3XL	7/16 - 1/2	11-7/16	12-7/32	12-5/16	14-19/32	3/4	2-3/8	1/8	290Z0S-075L



Držák pro upínač ER

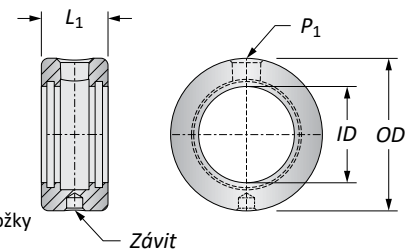
D ₁	Tělo nástroje				ER	Kód	Matice upínače bez pojistného kroužku
	L ₂	L ₄	L ₃	L ₁			
7/16 - 1/2	1-3/8	1-29/32	2	3-5/64	ER-16	210Z0S-16ER	ER-16N
7/16 - 1/2	1-3/8	1-29/32	2	3-15/64	ER-20	210Z0S-20ER	ER-20N

Příslušenství držáků T-A®

Série Z | Adaptéry pro přívod chladicí kapaliny | ŠroubyTorx® Plus

Adaptéry pro přívod chladicí kapaliny (RCA)

ID	OD	L ₁	Závit přívodní trubice	P ₁	Kód	O-kroužky RCA	
						Kód sady.**	Náhradní součást
19.05	44.45	22.23	M8x1.25	1/8*	2T-2SRM	2T1-2SR	2T1-2OR-10
3/4	1-3/4	7/8	5/16-18	1/8	2T-2SR	2T1-2SR	2T1-2OR-10



*Závit BSP / ISO 7-1 | **RCA sada pro opravu obsahuje (2) O-kroužky, (2) pojistné kroužky, a (2) přítlačné podložky

⚠ Na straně A30: 111 najdete pokyny pro sestavení a bezpečnostní informace

Příslušenství

Šrouby	Šrouby s nylon. jistěním	Šroubovák	Momentový šroubovák	Vyměnitelné hroty	* Přípustný utahovací moment
7247-IP7-1	7247N-IP7-1	8IP-7	8IP-7TL	8IP-7B	84 N/cm (7.4 in-lbs)

* Uťahovací momenty se počítají s koeficientem tření $\mu = 0,14$ a představují 90 % meze kluzu

⚠ POZOR! Doporučené hodnoty rychlostí a posuvů najdete v příslušných grafech. Pokyny pro hluboké vrtání najdete v této části katalogu na stránce A30: 148. Aktuální informace a postupy najdete na www.alliedmachine.com. Technická podpora pro vaše konkrétní aplikace je k dispozici prostřednictvím našich aplikačních techniků.

Ⓜ = Metrický (mm)
Ⓜ = Palcový (in)

Šrouby se dodávají po 10 ks
O-kroužky se dodávají po 10 ks