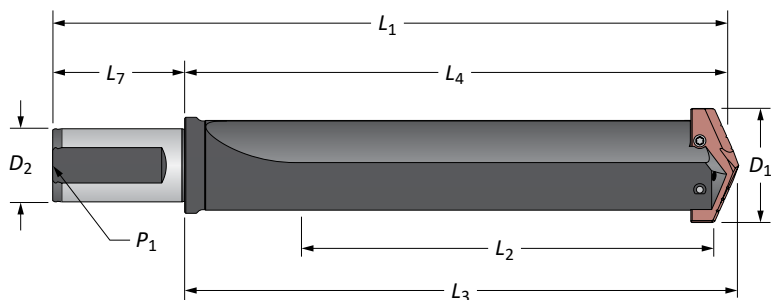


## Držáky břitových destiček T-A®

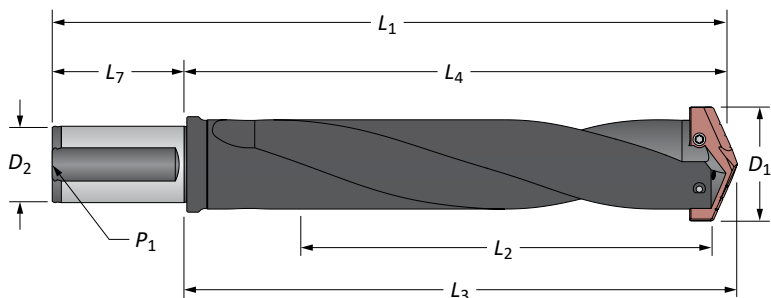
Série 4 | Válcová stopka s ploškou



### Přímá drážka

Délka	$D_1$	Tělo nástroje				Stopka			Kód
		$L_2$	$L_4$	$L_3$	$L_1$	$D_2$	$L_7$	$P_1$	
Krátké	48.0 - 65.0	130.2	179.4	184.0	249.4	40.0	70.0	1/4*	22040S-40FM
Prodloužené	48.0 - 65.0	422.3	471.5	476.0	541.5	40.0	70.0	1/4*	25040S-40FM
XL	48.0 - 65.0	625.0	674.7	679.0	744.7	40.0	70.0	1/4*	27040S-40FM
3XL	48.0 - 65.0	879.0	928.7	933.0	998.7	40.0	70.0	1/4*	29040S-40FM
Krátké	1-29/32 - 2-9/16	5-1/8	7-1/6	7-1/4	9-3/4	1-1/2	2-11/16	1/4	22040S-150F
Standard	1-29/32 - 2-9/16	9-1/8	11-1/16	11-1/4	13-3/4	1-1/2	2-11/16	1/4	24040S-150F

\*Metrický závit BSP / ISO 7-1



### Drážka ve šroubovici

Délka	$D_1$	Tělo nástroje				Stopka			Kód
		$L_2$	$L_4$	$L_3$	$L_1$	$D_2$	$L_7$	$P_1$	
Standard	48.0 - 65.0	231.8	281.0	285.8	351.0	40.0	70.0	1/4*	24040H-40FM
Standard	1-29/32 - 2-9/16	9-1/8	11-1/16	11-1/4	13-3/4	1-1/2	2-11/16	1/4	24040H-150F

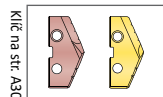
\*Metrický závit BSP / ISO 7-1

### Příslušenství

Šrouby	Šrouby s nylon. jističením	Šroubovák	Momentový šroubovák	Vyměnitelné hroty	* Přípustný utahovací moment
7514-IP20-1	7514N-IP20-1	8IP-20	8IP-20TL	8IP-20B	1370 N/cm (121.3 in-lbs)

\* Uťahovací momenty se počítají s koeficientem tření  $\mu = 0,14$  a představují 90 % meze kluzu

A30: 86 - 89



Klíč na str. A30-1

$\text{m}$  = Metrický (mm)

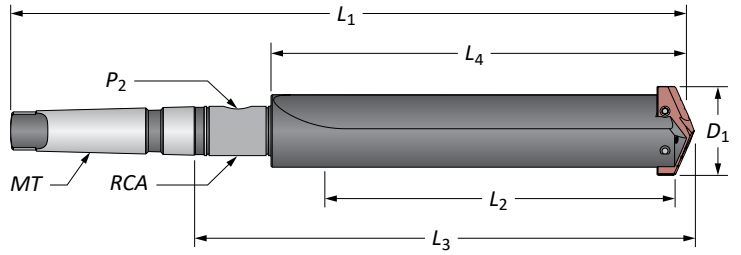
$\text{i}$  = Palcový (in)

Šrouby se dodávají po 10 ks

**POZOR!** Doporučené hodnoty rychlostí a posuvů najdete v příslušných grafech. Pokyny pro hluboké vrtání najdete v této části katalogu na stránce A30: 148. Aktuální informace a postupy najdete na [www.alliedmachine.com](http://www.alliedmachine.com). Technická podpora pro vaše konkrétní aplikace je k dispozici prostřednictvím našich aplikačních techniků.

## Držáky břitových destiček T-A®

Série 4 | S kuželovou stopkou

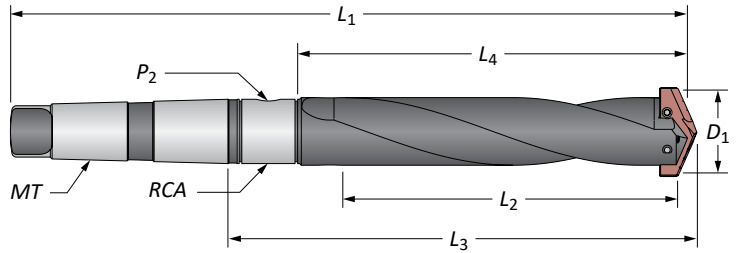


### Přímá drážka

Délka	D <sub>1</sub>	Tělo nástroje					Stopka			Kód
		L <sub>2</sub>	L <sub>4</sub>	L <sub>3</sub>	L <sub>1</sub>	MT	P <sub>2</sub>	RCA		
m	Krátké	48.0 - 65.0	130.1	165.1	219.1	363.5	#5**	1/4*	2T-5SRM	22040S-005M
	Prodloužené	48.0 - 65.0	422.3	457.2	511.2	655.6	#5**	1/4*	2T-5SRM	25040S-005M
	XL	48.0 - 65.0	625.0	660.4	714.4	858.8	#5**	1/4*	2T-5SRM	27040S-005M
	3XL	48.0 - 65.0	879.0	914.4	968.4	1112.8	#5**	1/4*	2T-5SRM	29040S-005M
i	Krátké	1-29/32 - 2-9/16	5-1/8	6-1/2	8-5/8	13-1/16	#4	1/4	2T-4SR	22040S-004I
	Krátké	1-29/32 - 2-9/16	5-1/8	6-1/2	8-5/8	14-5/16	#5	1/4	2T-5SR	22040S-005I
	Standard	1-29/32 - 2-9/16	9-1/8	10-1/2	12-5/8	17-1/16	#4	1/4	2T-4SR	24040S-004I
	Standard	1-29/32 - 2-9/16	9-1/8	10-1/2	12-5/8	18-5/16	#5	1/4	2T-5SR	24040S-005I
	Prodloužené	1-29/32 - 2-9/16	16-5/8	18	20-1/8	25-13/16	#5	1/4	2T-5SR	25040S-005I
	XL	1-29/32 - 2-9/16	24-5/8	26	28-1/8	33-13/16	#5	1/4	2T-5SR	27040S-005I
	3XL	1-29/32 - 2-9/16	34-5/8	36	38-1/8	43-13/16	#5	1/4	2T-5SR	29040S-005I

\*Metrický závit BSP / ISO 7-1

\*\*Pro ISO 296 typ BEK



### Drážka ve šroubovici

Délka	D <sub>1</sub>	Tělo nástroje					Stopka			Kód
		L <sub>2</sub>	L <sub>3</sub>	L <sub>4</sub>	L <sub>1</sub>	MT	P <sub>2</sub>	RCA		
m	Standard	48.0 - 65.0	231.8	266.7	320.7	465.1	#5**	1/4*	2T-5SRM	24040H-005M

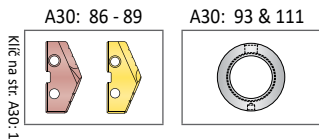
\*Metrický závit BSP / ISO 7-1

\*\*Pro ISO 296 typ BEK

### Příslušenství

Šrouby	Šrouby s nylon. jištěním	Šroubovák	Momentový šroubovák	Vyměnitelné hroty	* Přípustný utahovací moment
7514-IP20-1	7514N-IP20-1	8IP-20	8IP-20TL	8IP-20B	1370 N/cm (121.3 in-lbs)

\* Uťahovací momenty se počítají s koeficientem tření  $\mu = 0,14$  a představují 90 % meze kluzu



m = Metrický (mm)

i = Palcový (in)

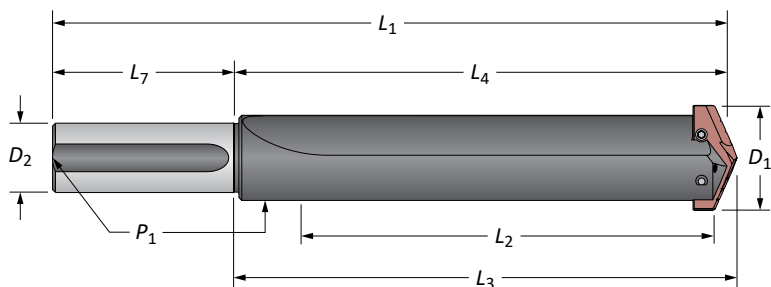
Šrouby se dodávají po 10 ks

**POZOR!** Doporučené hodnoty rychlostí a posuvů najdete v příslušných grafech. Pokyny pro hluboké vrtání najdete v této části katalogu na stránce A30: 148. Aktuální informace a postupy najdete na [www.alliedmachine.com](http://www.alliedmachine.com). Technická podpora pro vaše konkrétní konkrétní aplikace je k dispozici prostřednictvím našich aplikačních techniků.

A VRTÁNÍ  
B VYVRTÁVÁNÍ  
C VYSTRUŽOVÁNÍ  
D VÁLEČKOVÁNÍ  
E ZÁVITOVÁNÍ  
X OSTATNÍ

## Držáky břitových destiček T-A®

Série 4 | Válcová stopka



### Přímá drážka

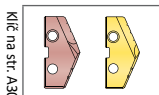
Délka	$D_1$	Tělo nástroje				Stopka			Kód
		$L_2$	$L_4$	$L_3$	$L_1$	$D_2$	$L_7$	$P_1$	
Krátké	1-29/32 - 2-9/16	5-1/8	6-1/2	6-11/16	10-1/2	1-1/2	4	1/4	22040S-150L
Krátké	1-29/32 - 2-9/16	5-1/8	6-1/2	6-11/16	10-1/2	1-3/4	4	1/4	22040S-175L
Standard	1-29/32 - 2-9/16	9-1/8	10-1/2	10-11/16	14-1/2	1-1/2	4	1/4	24040S-150L
Standard	1-29/32 - 2-9/16	9-1/8	10-1/2	10-11/16	14-1/2	1-3/4	4	1/4	24040S-175L
Prodloužené	1-29/32 - 2-9/16	16-5/8	18	18-3/16	22	1-1/2	4	1/4	25040S-150L
XL	1-29/32 - 2-9/16	24-5/8	26	26-3/16	30	1-1/2	4	1/4	27040S-150L
3XL	1-29/32 - 2-9/16	34-5/8	36	36-3/16	40	1-1/2	4	1/4	29040S-150L

### Příslušenství

Šrouby	Šrouby s nylon. jištěním	Šroubovák	Momentový šroubovák	Vyměnitelné hroty	* Přípustný utahovací moment
7514-IP20-1	7514N-IP20-1	8IP-20	8IP-20TL	8IP-20B	1370 N/cm (121.3 in-lbs)

\* Uťahovací momenty se počítají s koeficientem tření  $\mu = 0,14$  a představují 90 % meze kluzu

A30: 86 - 89



Klíč na str. A30: 1

$\text{mm}$  = Metrický (mm)

$\text{in}$  = Palcový (in)

Šrouby se dodávají po 10 ks

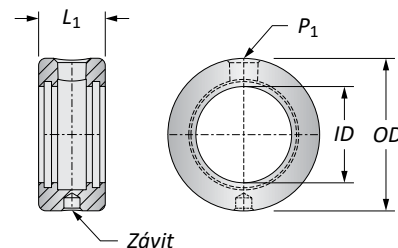
**POZOR!** Doporučené hodnoty rychlostí a posuvů najdete v příslušných grafech. Pokyny pro hluboké vrtání najdete v této části katalogu na stránce A30: 148. Aktuální informace a postupy najdete na [www.alliedmachine.com](http://www.alliedmachine.com). Technická podpora pro vaše konkrétní aplikace je k dispozici prostřednictvím našich aplikačních techniků.

**Příslušenství držáků T-A®**

Série 4 | Adaptéry pro přívod chladicí kapaliny | Šrouby Torx® Plus

**Adaptéry pro přívod chladicí kapaliny (RCA)**

ID	OD	L <sub>1</sub>	Závit přívodní trubice	P <sub>1</sub>	Kód	O-kroužky RCA		
						Kód sady.**	Náhr. součásti	
m	31.75	63.50	34.92	M10x1.50	1/4*	<b>2T-4SRM</b>	2T1-4SR	2T1-4OR-10
	44.45	76.20	34.92	M10x1.50	1/4*	<b>2T-5SRM</b>	2T1-5SR	2T1-5OR-10
i	1-1/4	2-1/2	1-3/8	3/8-16	1/4	<b>2T-4SR</b>	2T1-4SR	2T1-4OR-10
	1-3/4	3	1-3/8	3/8-16	1/4	<b>2T-5SR</b>	2T1-5SR	2T1-5OR-10



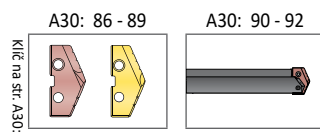
\*Závit BSP a ISO 7-1

\*\*RCA sada pro opravu obsahuje (2) O-kroužky, (2) pojistné kroužky,

a (2) přítlačné podložky Na straně A30: 111 najdete pokyny pro sestavení a bezpečnostní informace

**Příslušenství**

					* Přípustný utahovací moment
Šrouby	Šrouby s nylon. jištěním	Šroubovák	Momentový šroubovák	Vyměnitelné hroty	
7514-IP20-1	7514N-IP20-1	8IP-20	8IP-20TL	8IP-20B	1370 N/cm (121.3 in-lbs)

\* Uťahovací momenty se počítají s koeficientem tření  $\mu = 0,14$  a představují 90 % meze kluzu

Klíč na str. A30-1

m = Metrický (mm)  
i = Palcový (in)Destičky se dodávají zvlášť  
Šrouby se dodávají po 10 ks  
O-kroužky se dodávají po 10 ks **POZOR!** Doporučené hodnoty rychlostí a posuvů najdete v příslušných grafech. Pokyny pro hluboké vrtání najdete v této části katalogu na stránce A30: 148. Aktuální informace a postupy najdete na [www.alliedmachine.com](http://www.alliedmachine.com). Technická podpora pro vaše konkrétní konkrétní aplikace je k dispozici prostřednictvím našich aplikačních techniků.